



تقرير عن أعداد وحجم المراجعات المصروفة في جميع فروع مؤسسة تنمية أموال الأيتام (Q1)

عن الفترة من (2018/1/1-2018/3/31) بالمقارنة
مع نفس الفترة من العام الماضي

2018

مؤسسة تنمية أموال الأيتام
مديرية الدراسات والتطوير المؤسسي

قسم الأبحاث والسياسات

5/4/2018



المقدمة:

تقدم مؤسسة تنمية أموال الأيتام خدماتها التمويلية في مجال المراجحات منذ سنوات طويلة، وهذه الخدمات والتي تتميز بالتنوع والتعدد في تزايد مستمر، بل وتعتبر الأبرز في مجال عمل المؤسسة، لذا كان من الضروري دراسة هذا المجال وتحليل بياناته ومؤشراته، والذي يبرز الجهد الكبير المبذول من كادر المؤسسة إدارة وموظفين.

كل ذلك يدعو إلى دراسة هذا الجهد بتمعن وتحليل دقيق، للخروج بنتائج وتوصيات تدعم متخذي القرار في المؤسسة لاستمرار تقديم خدماتها على الوجه الأكمل وتعزيز دورها باستمرار، من خلال العمل بتكاتف العمل بروح الفريق الواحد، في سبيل تقديم أفضل الخدمات التمويلية لعملاء المؤسسة.

آلية العمل:

تم إعداد هذه الدراسة عن عدد وحجم المراجحات المصروفة الإجمالي من 2018/01/01م إلى 2018/03/31م ومقارنتها بنفس الفترة من العام الماضي 2017م، وذلك لمعرفة إتجاه تمويل المراجحات في مؤسسة تنمية أموال الأيتام ودلالاته للخروج بنتائج وتوصيات تفيد الإدارة العليا في عملية إتخاذ القرارات وتحسين الخدمة التمويلية المقدمة للعملاء.

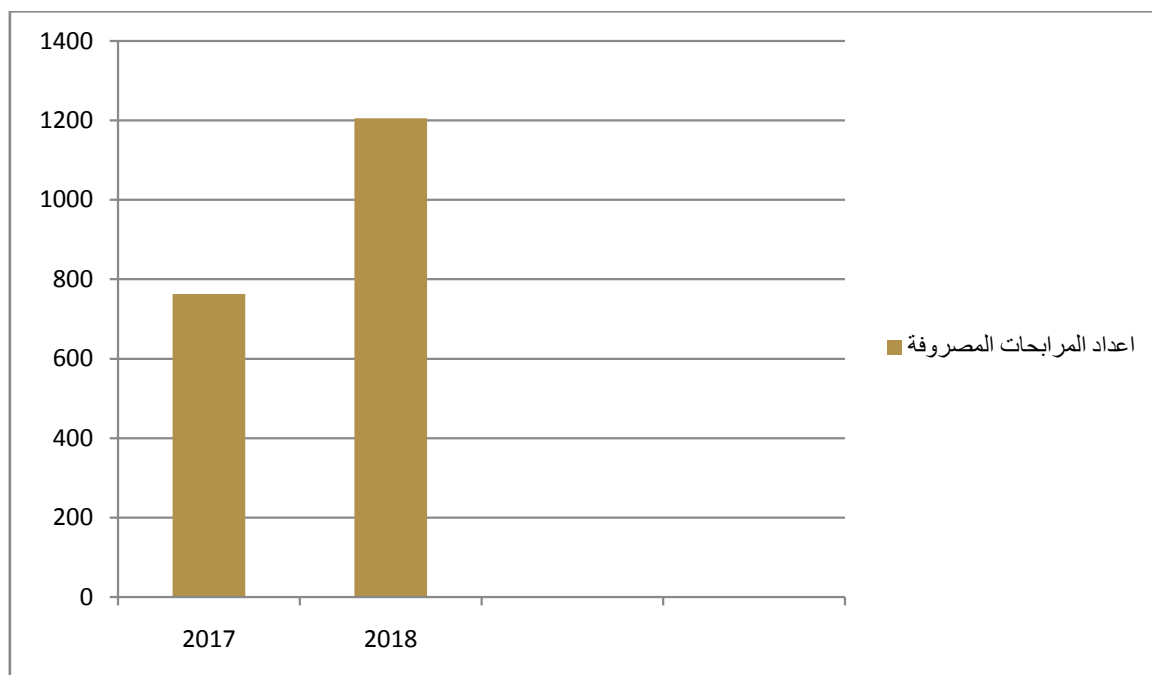
وقد كانت البيانات كالتالي:

جدول يبين عدد وحجم المراجحات المصروفة الإجمالي من 2018/01/01 إلى 2018/03/31 ومقارنتها بنفس الفترة من العام الماضي 2017

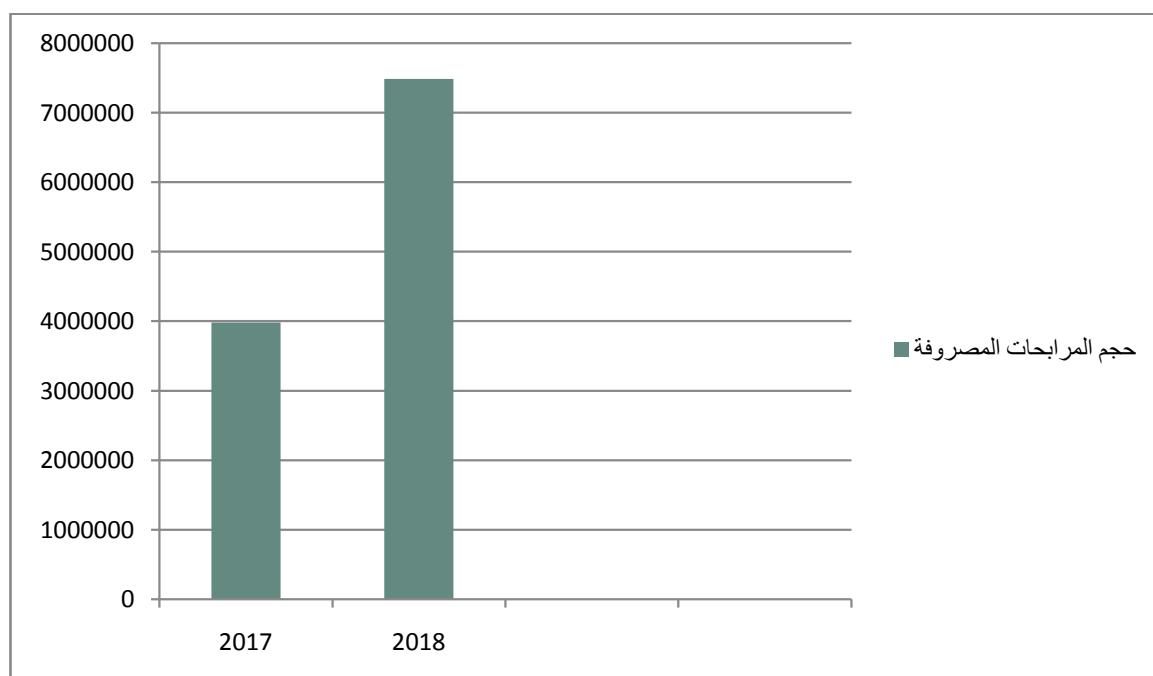
السنة	عدد المراجحات	صافي التمويل بالدينار
2017	763	3979350
2018	1206	7490775
الزيادة	443	3511425
نسبة الزيادة	%58	%88



رسم بياني يبين عدد المراجعات المصروفة الإجمالي من 2018/01/01 الى 2018/03/31 ومقارنتها بنفس الفترة من العام الماضي 2017



رسم بياني يبين حجم المراجعات المصروفة الإجمالي من 2018/01/01 الى 2018/03/31 ومقارنتها بنفس الفترة من العام الماضي 2017



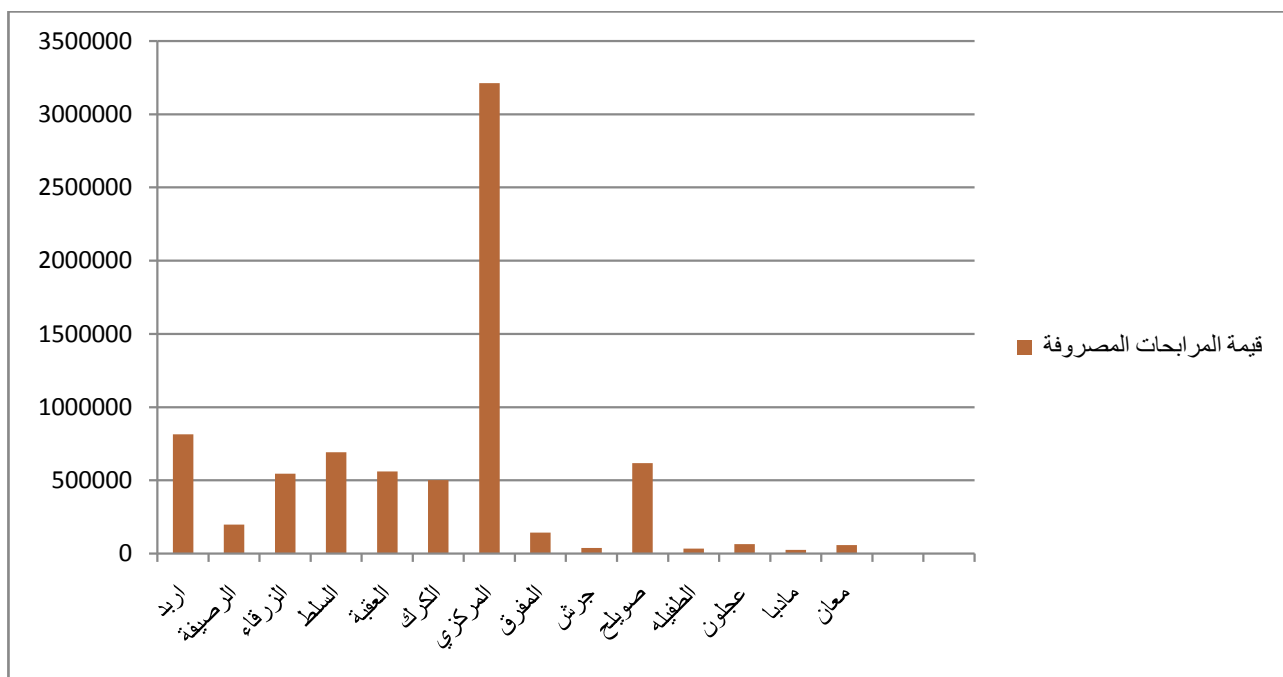


أما من حيث قيمة المراجعات المصروفة بالدينار من 2018/01/01 إلى 2018/03/31 ومقارنتها بنفس الفترة من العام الماضي 2017م حسب الفرع المانح فقد كانت كمايلي:

جدول يبين قيمة المراجعات المصروفة بالدينار من 2018/01/01 إلى 2018/03/31 ومقارنتها بنفس الفترة من العام الماضي 2017م حسب الفرع المانح

الفرع	2018	النسبة المنوية	2017	النسبة المنوية	قيمة التغيير	نسبة التغيير
اريد	812855	%11	445250	%11	367605	%82.5
الرصيفة	196250	%3	165500	%3	30750	%18.5
الزرقاء	545725	%7	121940	%3	423785	%300
السلط	690445	%9	334110	%8	356335	%100
العقبة	559750	%7	325150	%8	234600	%72
الكرك	500450	%6.5	339200	%9	161250	%47.5
المركزي	3214250	%43	1900400	%48	1313850	%69
المفرق	142300	%2	99550	%3	42750	%43
جرش	37500	%0.5	0	0	37500	0
صويلح	615800	%8	248250	%6	367550	%148
الطفيلة	32350	%0.5	0	0	32350	0
عجلون	62600	%1	0	0	62600	0
مادبا	24000	%0.5	0	0	24000	0
معان	56500	%1	0	0	56500	0
المجموع	7490775	%100	3979350	%100	3511425	%88

رسم بياني يبين قيمة المراجعات المصروفة بالدينار من 2018/01/01 إلى 2018/03/31 ومقارنتها بنفس الفترة من العام الماضي 2017م حسب الفرع المانح



تحليل النتائج:

من خلال البيانات السابقة تبين وجود زيادة في عدد المربحات المصرفية من (763) مربحة في الفترة من 2017/01/01م الى 2017/03/31م لتصل الى (1206) لنفس الفترة من العام الحالي 2018م وبنسبة زيادة بلغت (58%).

في حين زاد صافي التمويل الممنوح لتلك المربحات من (3979350) دينار لنفس الفترة من العام الماضي 2017م لتصل الى (7490775) دينار لنفس الفترة من العام الحالي 2018م وبنسبة زيادة بلغت (88%).

ويعود سبب الزيادة الملحوظة في أعداد وأحجام المربحات المصرفية من وجهة نظر قسم الأبحاث والسياسات للحيثيات والمؤشرات التالية:

- 1- سياسة الإدارة العليا الجديدة للمؤسسة في زيادة التسهيلات الممكنة للعملاء.
- 2- إفتتاح فروع مانحة جديدة خلال العام الحالي.
- 3- تعاون العاملين مع هذه الإدارة والروح الطيبة التي تجمعهم لما فيه مصلحة المؤسسة.

الملامح الرئيسية:

وباستعراض النتائج المتعلقة بعدد وحجم المربحات المصرفية بحسب الفروع المانحة في الفترة من 2018/01/01م الى 2018/03/31م ومقارنتها لنفس الفترة من العام الماضي 2017م تبين مايلي:

1 جاء الفرع المركزي بالمرتبة الأولى بقيمة (3214250) دينار وبنسبة (43%) من إجمالي المربحات المصرفية وبنسبة قيمتها (1313850) دينار عن نفس الفترة من العام الماضي 2017م البالغة (1900400) دينار وبنسبة زيادة بلغت (69%).

ويعود ذلك لكونه الفرع الرئيسي لمنح المربحات في المؤسسة، وكونه مختص في مجال عمل منح المربحات فقط.

2 حل في المرتبة الثانية فرع اربد بنسبة (11%) وبصافي تمويل (812855) دينار وبنسبة قيمتها (367605) دينار عن نفس الفترة من العام الماضي 2017م البالغة (445250) دينار وبنسبة زيادة (82.5%).

ويعود ذلك لكونه الفرع الرئيسي في محافظة اربد في مجال منح المربحات، وكونه يخدم قطاع سوقي كبير نسبياً في محافظة اربد ثاني اكبر محافظات المملكة في عدد السكان بعد العاصمة عمان.



3 أما المرتبة الثالثة فقد حل فيها فرع السلط وبنسبة (9%) وبصافي تمويل (690445) دينار وبنسبة زيادة (1%) وبزيادة قيمتها (356335) دينار عن نفس الفترة من العام الماضي 2017م البالغة (334110) دينار وبنسبة زيادة تفوق (100%).

4 حل في المرتبة الأخيرة فرع مادبا وبنسبة (05%) تقريباً وبصافي تمويل (24000) دينار، وفرع الطفيلة بنسبة (05%) تقريباً، وبصافي تمويل (32350) دينار، وفرع جرش بنسبة (05%) تقريباً وبصافي تمويل (37500) دينار.

حيث يعود ذلك لحدثة منح المrabحات في تلك الفروع، إضافة الى الصغر النسبي لحجم القطاع السوقي المستهدف في تلك الفروع.

5 هنالك إنخفاض في نسبة وعدد وحجم المrabحات المصروفة من فرع الزرقاء والذي لا يتناسب مع الكثافة السكانية لتلك المحافظة حيث بلغت (545725) أو مانسبته (7%) من إجمالي المrabحات لغاية 2018/03/31م، برغم زيادتها بما قيمته (423785) دينار عن العام الماضي 2017م البالغة (121940) دينار.

وبرغم الزيادة في أعداد وحجم المrabحات المصروفة فإنه يتوقع إستمرار هذه الزيادة خلال العام الحالي 2018م نتيجة منح صلاحية منح المrabحات لفروع جديدة، إضافة لسياسة إدارة المؤسسة بمنح تسهيلات إضافية لمنح المrabحات مع المحافظة على ضمانات وحقوق المؤسسة.

إنتهى