



تقرير عن أعداد وحجم المراكبات المصروفة في جميع فروع مؤسسة تنمية أموال الأيتام (النصف الأول /2018)

عن الفترة من (2018/1/1-2018/6/30) بالمقارنة
مع نفس الفترة من العام الماضي

2018

مؤسسة تنمية أموال الأيتام
مديرية الدراسات والتطوير المؤسسي

قسم الأبحاث والسياسات

7/2/2018



المقدمة:

تقدم مؤسسة تنمية أموال الأيتام خدماتها التمويلية في مجال المراجحات منذ سنوات طويلة، وهذه الخدمات والتي تتميز بالتنوع والتعدد في تزايد مستمر، بل وتعتبر الأبرز في مجال عمل المؤسسة، لذا كان من الضروري دراسة هذا المجال وتحليل بياناته ومؤشراته، والذي يبرز الجهد الكبير المبذول من كادر المؤسسة إدارة وموظفين.

كل ذلك يدعو إلى دراسة هذا الجهد بتمعن وتحليل دقيق، للخروج بنتائج وتوصيات تدعم متخذي القرار في المؤسسة لاستمرار تقديم خدماتها على الوجه الأكمل وتعزيز دورها باستمرار، من خلال العمل بتكاتف والعمل بروح الفريق الواحد، في سبيل تقديم أفضل الخدمات التمويلية لعملاء المؤسسة.

آلية العمل:

تم إعداد هذه الدراسة عن عدد وحجم المراجحات المصروفة الإجمالي من 2018/01/01م إلى 2018/06/30م ومقارنتها بنفس الفترة من العام الماضي 2017م، وذلك لمعرفة إتجاه تمويل المراجحات في مؤسسة تنمية أموال الأيتام ودلالاته للخروج بنتائج وتوصيات تقيد الإدارة العليا في عملية إتخاذ القرارات وتحسين الخدمة التمويلية المقدمة للعملاء.

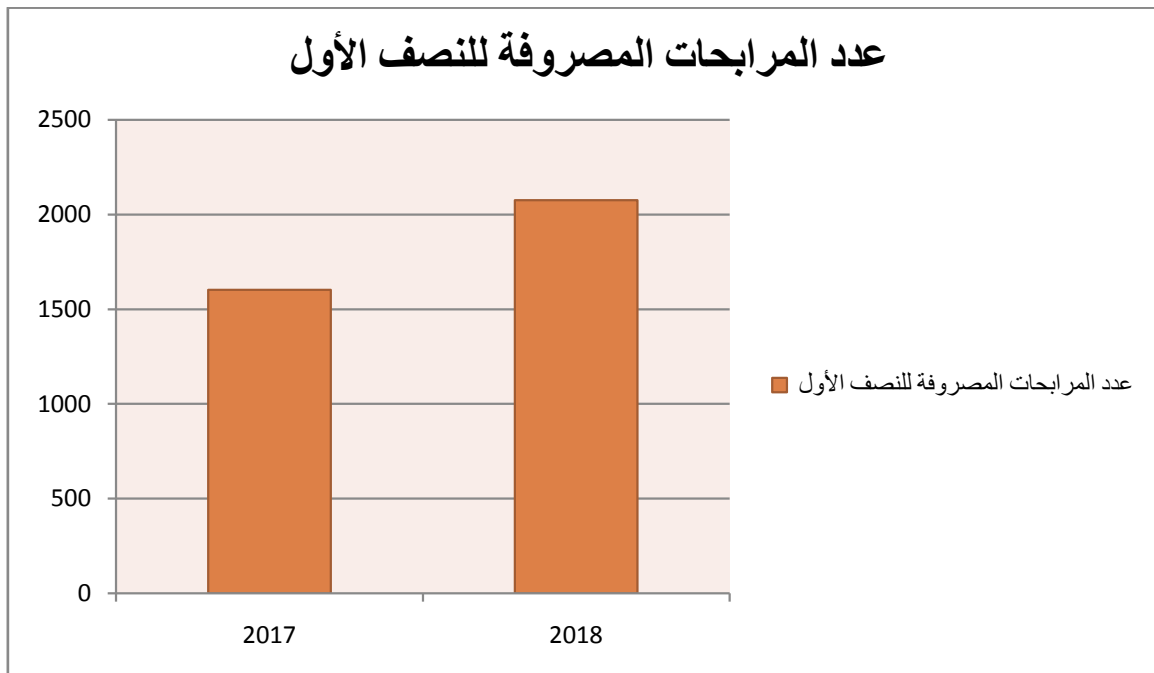
وقد كانت البيانات كالتالي:

جدول يبين عدد وحجم المراجحات المصروفة الإجمالي من 2018/01/01 إلى 2018/06/30 ومقارنتها بنفس الفترة من العام الماضي 2017

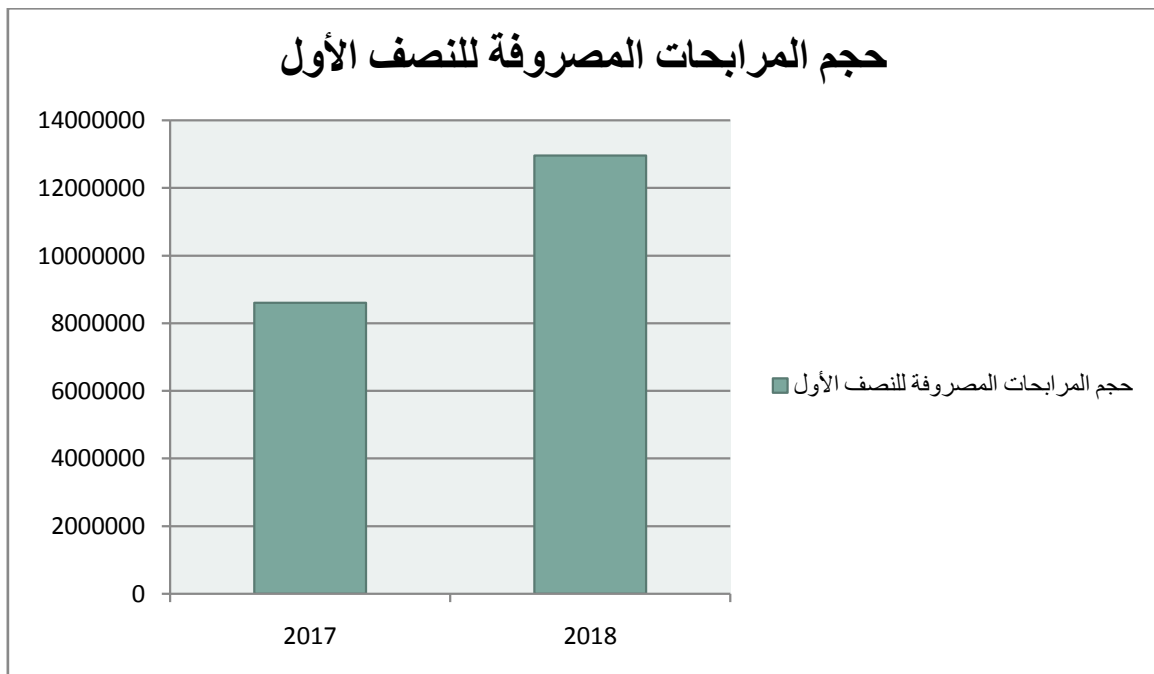
السنة	عدد المراجحات	صافي التمويل بالدينار
2017	1603	8600596
2018	2076	12954931
الزيادة	473	4354335
نسبة الزيادة	%30	%51



رسم بياني يبين عدد المراجعات المصروفة الإجمالي من 2018/01/01 الى 2018/06/30
ومقارنتها بنفس الفترة من العام الماضي 2017



رسم بياني يبين حجم المراجعات المصروفة الإجمالي من 2018/01/01 الى 2018/06/30 ومقارنتها بنفس الفترة من العام الماضي 2017



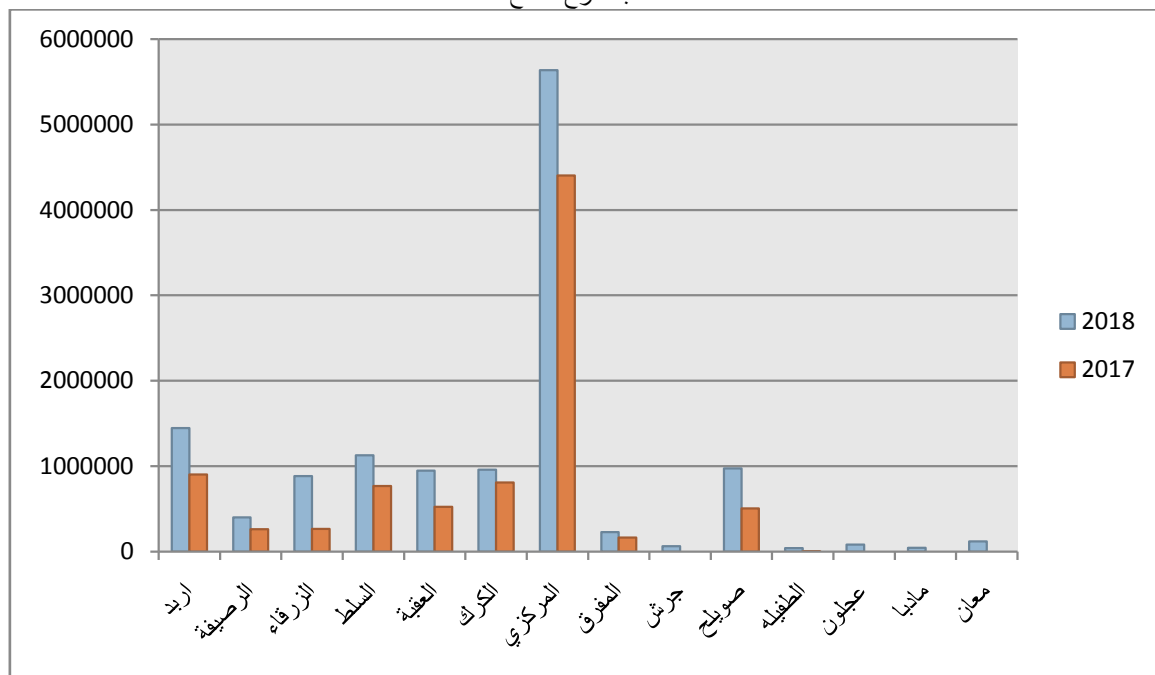


أما من حيث قيمة المربحات المصروفة بالدينار من 2018/01/01م الى 2018/06/30م ومقارنتها بنفس الفترة من العام الماضي 2017م حسب الفرع المانح فقد كانت كمايلي:

جدول يبين قيمة المربحات المصروفة بالدينار من 2018/01/01م الى 2018/06/30م ومقارنتها بنفس الفترة من العام الماضي 2017م حسب الفرع المانح

الفرع	2018	النسبة المئوية	2017	النسبة المئوية	قيمة التغيير	نسبة التغيير في مربحات الفرع
اربد	1446561	%11	902225	%10	544336	%60
الرصيفة	400550	%3	259625	%3	140925	%54
الزرقاء	885025	%7	265240	%3	619785	%234
السلط	1128190	%9	767345	%9	360845	%47
العقبة	946870	%7	524680	%6	422190	%80
الكرك	957900	%7	807800	%9	150100	%19
المركزي	5637595	%43	4403731	%51.5	1233864	%28
المفرق	229300	%2	163900	%2	65400	%40
جرش	63500	%0.5	0	0	63500	%100
صويلح	974700	%7.5	504050	%6	470650	%93
الطفيلة	42500	%0.5	2000	%0.05	40500	%95
عجلون	80590	%1	0	0	80590	%100
مادبا	43500	%0.5	0	0	43500	%100
معان	118150	%1	0	0	118150	%100
المجموع	12954931	%100	8600596	%100	4354335	%51

رسم بياني يبين قيمة المربحات المصروفة بالدينار من 2018/01/01م الى 2018/06/30م ومقارنتها بنفس الفترة من العام الماضي 2017م حسب الفرع المانح



تحليل النتائج:

من خلال البيانات السابقة تبين وجود زيادة في عدد المربحات المصرفية من (1603) مربحة في الفترة من 2017/01/01م الى 2017/06/30م لتصل الى (2076) لنفس الفترة من العام الحالي 2018م وبنسبة زيادة بلغت (30%).

في حين زاد صافي التمويل الممنوح لتلك المربحات من (8600596) دينار لنفس الفترة من العام الماضي 2017م لتصل الى (12954931) دينار لنفس الفترة من العام الحالي 2018م وبنسبة زيادة بلغت (51%).

ويعود سبب الزيادة الملحوظة في أعداد وأحجام المربحات المصرفية من وجهة نظر قسم الأبحاث والسياسات للحيثيات والمؤشرات التالية:

- 1- سياسة الإدارة العليا الجديدة للمؤسسة في زيادة التسهيلات الممكنة للعملاء.
- 2- افتتاح فروع مانحة جديدة خلال العام الحالي.
- 3- الحملات الإعلانية التي قامت بها المؤسسة.
- 4- تعاون العاملين مع هذه الإدارة والروح الطيبة التي تجمعهم لما فيه مصلحة المؤسسة.

الملامح الرئيسية:

وباستعراض النتائج المتعلقة بعدد وحجم المربحات المصرفية بحسب الفروع المانحة في الفترة من 2018/01/01م الى 2018/06/30م ومقارنتها لنفس الفترة من العام الماضي 2017م تبين مايلي:

1 جاء الفرع المركزي بالمرتبة الأولى بقيمة (5637595) دينار وبنسبة (43%) من إجمالي المربحات المصرفية وبنسبة (28%) زيادة قيمتها (1233864) دينار عن نفس الفترة من العام الماضي 2017م البالغة (4403731) دينار وبنسبة زيادة بلغت (28%).

ويعود ذلك لكونه الفرع الرئيسي لمنح المربحات في المؤسسة، وكونه مختص في مجال عمل منح المربحات فقط.

2 حل في المرتبة الثانية فرع اربد بنسبة (11%) وبصافي تمويل (1446561) دينار وبنسبة (60%) زيادة قيمتها (544336) دينار عن نفس الفترة من العام الماضي 2017م البالغة (902225) دينار وبنسبة زيادة (60%).

ويعود ذلك لكونه الفرع الرئيسي في محافظة اربد في مجال منح المربحات، وكونه يخدم قطاع سوقي كبير نسبياً في محافظة اربد ثاني اكبر محافظات المملكة في عدد السكان بعد العاصمة عمان.



3 أما المرتبة الثالثة فقد حل فيها فرع السلط وبنسبة (9%) وبصافي تمويل (1128190) دينار وبنسبة زيادة (47%) وزيادة قيمتها (360845) دينار عن نفس الفترة من العام الماضي 2017م البالغة (767345) دينار.

4 حل في المرتبة الأخيرة فرع الطفيلة بنسبة (05.%) تقريباً، وبصافي تمويل (42500) دينار، وفرع مادبا وبنسبة (05.%) تقريباً وبصافي تمويل (43500) دينار، وفرع جرش بنسبة (05.%) تقريباً وبصافي تمويل (63500) دينار.

حيث يعود ذلك لحدثة منح المربحات في تلك الفروع، إضافة الى الصغر النسبي لحجم القطاع السوقي المستهدف في تلك الفروع.

5 هنالك إنخفاض في نسبة وعدد وحجم المربحات المصروفة من فرع الزرقاء والذي لا يتناسب مع الكثافة السكانية لتلك المحافظة حيث بلغت (885025) أو مانسبته (7%) من إجمالي المربحات لغاية 2018/06/30م، برغم زيادتها بما قيمته (619785) دينار عن العام الماضي 2017م البالغة (265240) دينار.

وبرغم الزيادة في أعداد وحجم المربحات المصروفقإنه يتوقع إستمرار هذه الزيادة خلال العام الحالي 2018م نتيجة منح صلاحية منح المربحات لفروع جديدة، إضافة لسياسة إدارة المؤسسة بمنح تسهيلات إضافية لمنح المربحات مع المحافظة على ضمانات وحقوق المؤسسة ، بالإضافة إلى الحملات الإعلانية المتنوعة التي قامت بها المؤسسة.

انتهى